

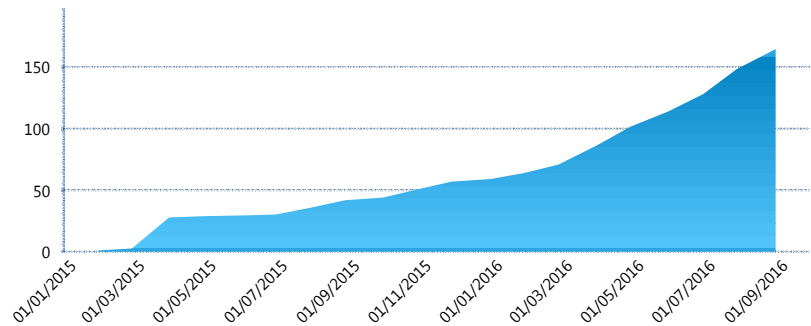
### I. INFORMACIÓN FINANCIERA

#### I) Detalles del Fondo

Detalles del Fondo	
Razón Social	Siefore SURA AV 2, S.A. de C.V.
Inicio de Operaciones	05/01/2015
Tipo de Fondo	Aportación voluntaria
Clave Bolsa	SURAAV2
Activos Administrados *	165
ISIN	MX54SU1G0019
Comisión Anual	1.3%
Administrador	Afore SURA, S.A. de C.V.
Director General	Lic. Enrique Ernesto Solórzano Palacio
Presidente del Consejo	Luis Fernando Ojalvo Prieto

#### Activos Administrados \*

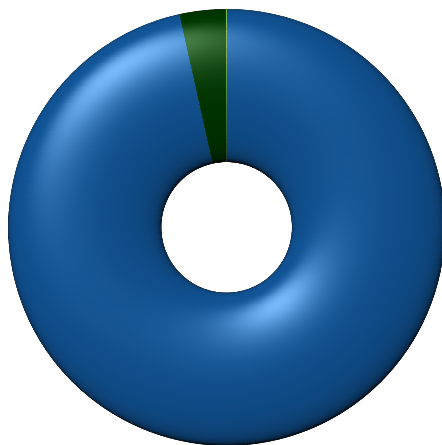
\$165



\*Cifras en millones de pesos

Contiene el efecto de fusiones, cortes transversales y transferencias por edad. Para mayor información consultar: <http://www.consar.gob.mx/gobmx/Aplicativo/Factsheets/EC/ECSAR.pdf>

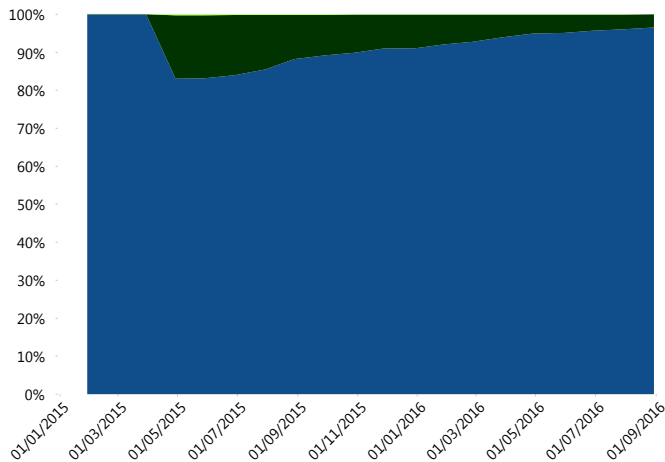
#### II) Inversiones



Deuda	96.56%
Renta Variable Internacional	3.40%
Renta Variable Nacional	0.04%

Tipo de Instrumento		SURA (SIAV2)	Sistema Adicional...
Renta Variable Nacional	Renta Variable Nacional	0.04%	4.14%
	<b>Total</b>	<b>0.04%</b>	<b>4.14%</b>
Renta Variable Internacional	Renta Variable Internacional	3.40%	7.33%
	<b>Total</b>	<b>3.40%</b>	<b>7.33%</b>
Mercancías	Mercancías	0.00%	0.02%
	<b>Total</b>	<b>0.00%</b>	<b>0.02%</b>
FIBRAS	FIBRAS	0.00%	1.25%
	<b>Total</b>	<b>0.00%</b>	<b>1.25%</b>
Estructurado	Estructurados	0.00%	0.04%
	<b>Total</b>	<b>0.00%</b>	<b>0.04%</b>
Deuda Nacional	Alimentos	0.00%	0.29%
	Automotriz	0.00%	0.11%
	Banca de Desarrollo	0.00%	2.03%
	Bancario	0.00%	1.39%
	Bebidas	0.00%	0.03%
	Cemento	0.00%	0.01%
	Centros Comerciales	0.00%	0.00%
	Consumo	0.00%	0.25%
	Empresas Productivas del Estado	0.00%	3.49%
	Estados	0.00%	1.88%
	Europesos	0.00%	0.79%
	Grupos Industriales	0.00%	0.07%
	Infraestructura	0.00%	1.76%
	Otros	0.00%	0.57%
	Papel	0.00%	0.01%
	Serv. Financieros	0.00%	0.04%
	Telecom	0.00%	0.35%
Transporte	0.00%	0.01%	
Vivienda	0.00%	2.28%	
<b>Total</b>	<b>0.00%</b>	<b>15.36%</b>	
Deuda Internacional	Deuda Internacional	0.00%	0.01%
	<b>Total</b>	<b>0.00%</b>	<b>0.01%</b>
Deuda Gubernamental	BONDES	16.23%	17.82%
	BONOS	30.38%	18.42%
	BPA182	0.00%	0.54%
	BPAS	0.00%	1.15%
	BPAT	0.00%	0.49%
	CBIC	0.00%	0.13%
	CETES	0.00%	10.81%
	REPORTO	20.15%	3.19%
	UDIBONO	29.80%	19.16%
	UMS	0.00%	0.13%
<b>Total</b>	<b>96.56%</b>	<b>71.86%</b>	
<b>Total</b>	<b>100.00%</b>	<b>100.00%</b>	

#### Evolución de Inversiones



Deuda Gubernamental
Renta Variable Internacional
Renta Variable Nacional

\*\*Considera las inversiones de todo el grupo de SIEFORES Adicionales  
Cifras al cierre de agosto de 2016

### III) Desempeño

#### Rendimiento Bolsa

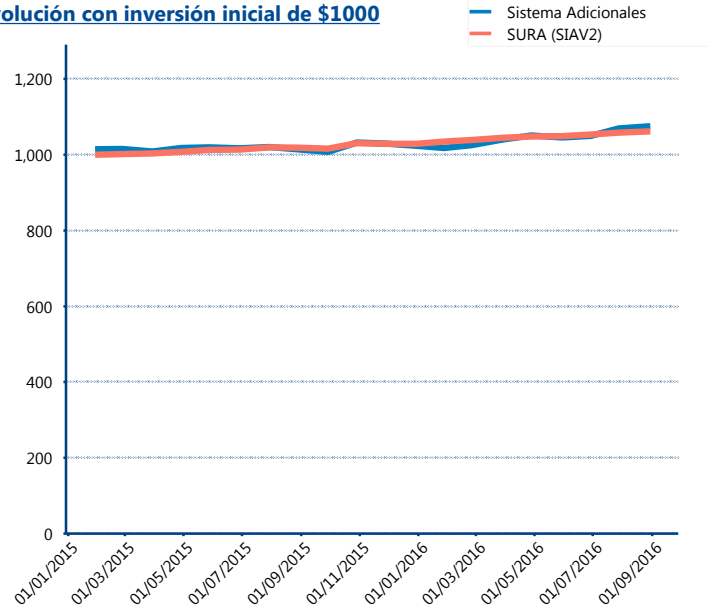
Tipo	SURA (SIAV2)	Sistema Adicionales
1 año	4.28%	5.80%
2 años	-	4.16%
3 años	-	5.42%
5 años	-	5.32%

#### Indicador de Rendimiento Neto

N/A

Promedio Simple	%
Promedio Ponderado	0.00 %

#### Evolución con inversión inicial de \$1000



Construido con el precio de la Siefore registrado en la Bolsa Mexicana de Valores

### IV) Medidas de sensibilidad y riesgos

#### Evolución del Plazo Promedio Ponderado

